
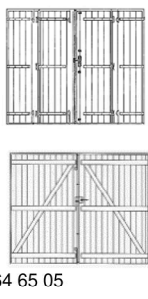


BONS DE COMMANDE



Rue François Viète
ZAE La Perdriette
85590 ST MALO DU BOIS
TEL 02 51 64 65 00 - FAX 02 51 64 65 05



PORTE DE GARAGE LAMES Verticales OU Horizontales BATTANTE PVC ou ALU

Devis
Commande
Suite au devis N°.....

Adresse Facturation
.....
.....
.....

Adresse de livraison
.....
.....
.....

Date

Personne à contacter : Référence : Délai souhaité :

VERSION PVC				VERSION ALU EXTRUDE			
PVC 24 mm		PVC 28 mm		HUBLOT rectangulaire 370x240		Alu Extrudé 27mm	
Barres et Echarpes 2 Vtx		Barres et Echarpes 2 Vtx		2 faces - Sablé		Lame verticale mouchette "pas de 75 mm"	
Pentures et contre pentures 4 Vtx		Pentures et contre pentures 4 Vtx		2 faces - Incassable granité		Lame verticale grain d'orge "pas de 150 mm"	
Blanc		Blanc UNIQUEMENT		HUBLOT DECO Avec joint d'étanchéité		Barres et Echarpes 2 Vantaux	
Sablé appr.1015				Noir Blanc Alu brossé		Pentures Rivetées (sans C/P) 4 vantaux	
Gris appr.7047				Rond Carré Diagonal (1)		Lame horizontale grain d'orge "pas de 150 mm"	
						Coloris	
						<input type="checkbox"/> Satiné <input type="checkbox"/> Chêne doré <input type="checkbox"/> Brillant <input type="checkbox"/> Autre <input type="checkbox"/> SMF	
(1) Sous réserve d'une largeur de vtl suffisante				(1) Sous réserve d'une largeur de vtl suffisante			

TYPE DE POSE			COULEUR FERRAGE							
1- SUR GONDS <input type="checkbox"/> Chimiques <input type="checkbox"/> Platine verticale <input type="checkbox"/> Tirefonds (uniquement PG 4 vantaux) <input type="checkbox"/> Chimiques INOX laqué couleur * (Distance mer < 15 km) * Les autres gonds laqués couleur ne sont pas garantis si chantier à - de 15 km de la mer	2 - SUR CADRE DORMANT ALU 58x70 et seuil alu <input type="checkbox"/> En applique intérieure <input type="checkbox"/> Entre tableau <input type="checkbox"/> En feuillure (joindre un schéma)	3 - SUR GONDS EXISTANTS <input type="checkbox"/> Pentures en fourniture OBLIGATOIREMENT Indiquer IMPERATIVEMENT le diamètre, le déport et le débord et joindre IMPERATIVEMENT la feuille de "prise de mesures"	<table border="1" style="width:100%; border-collapse: collapse;"> <tr> <td style="text-align: center;">Ferrage alu noir</td> <td></td> </tr> <tr> <td style="text-align: center;">Ferrage alu blanc</td> <td></td> </tr> <tr> <td style="text-align: center;">Ferrage alu laqué Ral</td> <td></td> </tr> </table>		Ferrage alu noir		Ferrage alu blanc		Ferrage alu laqué Ral	
Ferrage alu noir										
Ferrage alu blanc										
Ferrage alu laqué Ral										
TYPE D'ARRET (pour ouverture extérieure)										
<input type="checkbox"/> Arrêt marseillais (pour version 2 vantaux ouverture extérieure) <input type="checkbox"/> Arrêt à bascule à sceller au sol (en option) <input type="checkbox"/> Sans arrêt										

REPERE	Nbre de vantaux	En vue intérieure		DIMENSIONS ENTRE TABLEAU sans jeu		Sens Ouverture		Vu intérieur	SEUIL ALU	SERRURE						OBSERVATIONS (feuillure, ferrage en fourniture, vantaux inégaux, sans aucun ferrage...) RENOVATION : JOINDRE LA FEUILLE PRISE DE MESURES	Qté	Prix unitaire NET H.T	TOTAL NET H.T
		Vtx G	Vtx D	Hauteur	Largeur	EXT.	INT.	VTL de service G ou D	H 25 mm (2)	3 Points (3)			3 Points carénée Alu						
										Béquille double	Mini-poignée double	Béquille ext. Mini-poignée int.	Béquille double	Mini-poignée double	Béquille ext. Mini-poignée int.				
1																			
2																			

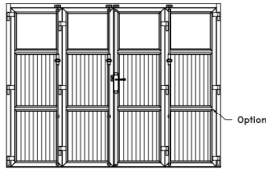

(2) Seuil alu PMR H 18 mm possible : nous consulter (3) Uniquement sur PVC 24 mm

Les annotations en caractères gras seront appliquées par défaut

SOUS TOTAL	
FRAIS DE PORT 65 €	Franco 800€
TOTAL NET H.T	



Rue François Viète
ZAE La Perdiette
85590 ST MALO DU BOIS
TEL 02 51 64 65 00 - FAX 02 51 64 65 05



PORTE DE GARAGE A CADRE BATTANTE PVC ou ALU

Adresse Facturation
.....
.....
.....

Adresse de livraison
.....
.....
.....

Devis
Commande
Suite au devis N°.....
Date

Personne à contacter : Référence : Délai souhaité :

Version : Cadre soudé PVC 38mm sur Dormant Alu 58x70mm

- Cadre dormant ALU 58 X 70 mm avec joint et seuil alu H 25mm
- Paumelles alu réglables **Noir ou Blanc**
- 1 Traverse intermédiaire (et 1 montant intermédiaire pour version 2 vantaux)
- Serrure 3 points carénée avec béquille double
- Crémone à boucle Alu **Noir ou Blanc**
- Sans arrêt

Remplissage en lames Verticales 24mm	
Remplissage en lames Horizontales 24mm	
Remplissage en panneau PVC LISSE ISOLE (Blanc uniquement)	

Coloris	
Blanc	
Chêne Doré	
Gris anthracite lisse 048	
Sable appr. Ral 1015	

4 vantaux 3 vantaux 2 vantaux

HUBLOT rectangulaire 370x240	Noir		Blanc		HUBLOT DECO Avec joint d'étanchéité			VITRAGE		Ht	Ht
					Noir	Blanc	Alu brossé	Clair 4/12/4	300 mm	400 mm	
2 faces - Sablé								Imprimé 4/12/4			
2 faces - Incassable granité					Rond		Non	Sécurité 44,2/8/4 Clair			
					Carré			Sécurité 44,2/8/4 Imprimé			
					Diagonal (1)			Sécurité 44,2/4/8 Satinovo			
								Polycarbonate dépoli	Ht à préciser		

Version : Cadre Alu 30mm sur Dormant Alu 58x70mm

- Cadre dormant ALU 58 X 70 mm avec joint et seuil alu H 25 mm
- Paumelles alu réglables **Noir ou Blanc**
- 1 Traverse intermédiaire
- Serrure 3 points carénée avec béquille double
- Sans arrêt
- Crémone à boucle Alu **Noir ou Blanc**
- Remplissage en panneaux **Alu isolé**

4 vantaux 3 vantaux

Non réalisable en 2 vtx

HUBLOT DECO Avec joint d'étanchéité			
	Noir	Blanc	Alu brossé
Carré			
Diagonal (1)			

Panneaux LISSES		
Panneaux Grain d'Orge vertical		
Coloris		
Ral	<input type="checkbox"/> Satiné	<input type="checkbox"/> Chêne doré
	<input type="checkbox"/> Brillant	<input type="checkbox"/> Autres
	<input type="checkbox"/> SMF

VITRAGE	Ht	Ht
Polycarbonate dépoli	300 mm	400 mm

TYPE DE POSE

- En applique intérieure
- Entre tableau
- En feuillure (joindre un schéma)

TYPE D'ARRÊT (pour ouverture extérieure)

- Arrêt marseillais (pour version 2 vantaux ouverture extérieure)
- Arrêt à bascule à sceller au sol (en option)
- Sans arrêt

COULEUR FERRAGE

- Ferrage alu noir
- Ferrage alu blanc

R E P E R E	Nbre de vantaux	En vue Intérieure		DIMENSIONS ENTRE TABLEAU sans jeu		Sens Ouverture		Vu intérieur	SERRURE		SEUIL ALU	OBSERVATIONS (traverse intermédiaire supplémentaire, vantaux inégaux...)	Qté	Prix unitaire NET H.T	TOTAL NET H.T
		Vtx	Vtx	Hauteur	Largeur	EXT.	INT.	VTL de service G ou D	3 pts carénée		H 25 mm (2)				
		G	D						Béquille double	Mini-poignée double					
1															
2															

(1) Sous réserve d'une largeur de vantail suffisante

(2) Seuil alu PMR H 18 mm possible : nous consulter

Les annotations en caractères gras seront appliquées par défaut

SOUS TOTAL	
FRAIS DE PORT 65 €	Franco 800€
TOTAL NET H.T	



PORTE DE GARAGE ALU A CADRE 52 mm

Devis
Commande



Suite au devis N°.....

Rue François Viète
ZAE La Perdriette
85590 ST MALO DU BOIS
TEL 02 51 64 65 00 - FAX 02 51 64 65 05

Adresse Facturation
.....
.....
.....
.....

Adresse livraison (si différente)
.....
.....
.....
.....

Date

Personne à contacter :

Référence :

Délai souhaité :

DESRIPTIF DE BASE

- Les ouvrants en profil cadre aluminium d'épaisseur 52 mm recevant des panneaux aluminium isolés de 27mm
- Cadre dormant Alu épaisseur 52 x 72 mm 3 côtés, monté en usine, avec un seuil d'étanchéité en aluminium réduit
- Avec rupture de pont thermique
- Paumelles alu HAHN réglables 2D
- 1 Traverse intermédiaire
- Serrure à barillet européen 3 points encastrée avec béquille double
- Crémone alu "pompiers" sur semi-fixe
- Jets d'eau alu avec joint brosse en partie basse

TYPE D'OUVERTURE

- INTÉRIEURE (à la Française) EXTÉRIEURE (à l'Anglaise)

TYPE POSE

- Applique intérieure
 Pose tunnel entre tableau
 Pose en feuillure joindre un schéma

PANNEAUX DE REMPLISSAGE ISOLÉS 27 mm

- A rainures verticales Lisses

Coloris

Ral	<input type="checkbox"/> Satiné	<input type="checkbox"/> Chêne doré
		<input type="checkbox"/> Brillant	<input type="checkbox"/> Autre
		<input type="checkbox"/> SMF

FERRAGE ALU Type "HAHN" réglable 2 directions

- BLANC NOIR RAL :

BÉQUILLE DOUBLE

- BLANC NOIR RAL :

CRÉMONE Alu "Pompier" en applique (sur 1/2 fixe)

- BLANC NOIR

Nota : pas de RAL spécifique sur crémone

ARRÊT (si ouverture extérieure)

- Arrêt marseillais (pour version 2 vantaux)
 Arrêt à bascule à sceller au sol
 Sans arrêt

OPTIONS VITRAGE PARTIE HAUTE (vitrage 44/2/12/6)

- Partie haute vitrée standard 1 (Ht : 300mm)
 Partie haute vitrée standard 2 (Ht : 400mm)
 Autre à préciser : mm
 CLAIR GRANITE GR200 DELTA SATINOVO

OPTION IMPOSTE

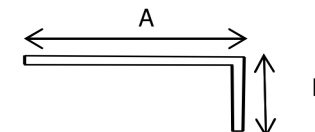
- non oui

 Hauteur mm


BAVETTES D'HABILLAGÉ ép. 15/10 (si pose en tunnel)

3 longueurs fixe de 3000 mm (2 latérales + 1 haute)

- RAL :
 50 x 30 70 x 30
 Sur mesure (maxi 120 x 120) : A : x B :



REPÈRE	Nbre Vtx	En vue Intérieure		DIMENSIONS				Retombée linteau	Ecoinçons		Vu intérieur VTL de service		Nombre de traverse intermédiaire	Observations	Qté	Prix unitaire NET H.T	TOTAL NET H.T
		Vtx	Vtx	HAUTEUR		LARGEUR			G	D	G	D					
		G	D	Tableau maçonnerie	Exécution (cadre compris)	Tableau maçonnerie	Exécution (cadre compris)										
TOTAL NET HT																	



Rue François Viète
 ZAE La Perdriette
 85590 ST MALO DU BOIS
 TEL 02 51 64 65 00 - FAX 02 51 64 65 05

Adresse Facturation

Adresse de livraison

Date

Personne à contacter :

Référence :

Délai souhaité :

PVC 24 mm	
Blanc	
Sable appr.1015	
Gris appr.7047	

PVC 28 mm	
Blanc	

Alu Extrudé 27 mm	
Lame mouchette "pas de 75 mm"	
Lame grain d'orge "pas de 150 mm"	

HUBLOT rectangulaire *		
370x240	Noir	Blanc
2 faces - Sablé		
2 faces - Incassable granité		

* SUR PVC UNIQUEMENT

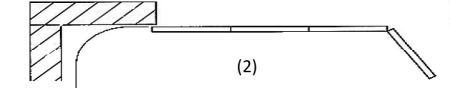
Coloris	
Ral	<input type="checkbox"/> Satiné <input type="checkbox"/> Chêne doré <input type="checkbox"/> Brillant <input type="checkbox"/> Autre <input type="checkbox"/> SMF

HUBLOT DECO			
Avec joint d'étanchéité			
	Noir	Blanc	Alu brossé
Rond			Non
Carré			
Diagonal (1)			

OPTION CADRE SAPIN
 Avec U PVC ou ALU au pourtour



Portillon côté refoulement
 Si écoinçon côté refoulement ≤ 665 mm



Portillon opposé au refoulement
 Si écoinçon côté refoulement > 665 mm

Observations

REPERE	Nbre de VTX	Dimension entre tableau		Retombée mini de linteau Mini 150 mm	VU INTERIEUR		SEUIL ALU H 25 mm Avec ou Sans	SERRURE				Qté	Prix unitaire NET H.T	TOTAL NET H.T	
		Hauteur	Largeur		Côté refoulement	ECOINCON		Bouton poussoir (3)	3 points (3)		3 Points carénée Alu				
						Côté refoulement (2)			Opposé au refoulement	Béquille ext. Mini-poignée int.					Mini-poignée double

(1) Sous réserve d'une largeur de vantail suffisante

(3) Uniquement sur le PVC 24 mm

Les annotations en caractères gras seront appliquées par défaut

SOUS TOTAL		
FRAIS DE PORT	65 €	Franco 800€
TOTAL NET H.T		

PRISE DE MESURES pour porte de garage battante
(à joindre au bon de commande)



Nom /Adresse client :

Rue François Viète - ZAE de la Perdriette
85590 ST MALO DU BOIS
Tél : 02 51 64 65 00

Référence chantier :

Hauteur et Largeur

X = HAUTEUR tableau menuiserie
2 = HAUTEUR tableau maçonnerie, jeu à déduire
3 = LARGEUR tableau maçonnerie jeu à déduire
Y = HAUTEUR ALLEGE

Feuillure

Vue de côté
HF2 Hauteur Feuillure
PF2 Profondeur Feuillure

Vue du haut
PF1 Profondeur Feuillure
LF1 Largeur Feuillure

Indiquer toujours les côtes "Tableau fond de feuillure" en précisant la largeur et la profondeur de la feuillure

Gonds existants

VUE EXTERIEURE

Mesures à la portée du gond (= dessous de pente)

sans feuillure **avec feuillure**

Si gonds existants, les pentures sont obligatoirement en fourniture

Cintre coquille

* Hauteur pour cintre coquille en tenant compte de l'épaisseur du volet

- 1 = Gonds existants réutilisés
- 2 = Gonds existants supprimés, positions identiques
- 3 = Gonds existants supprimés, positions à éviter

Dimensions en millimètres

R E P E R E	VOLET CINTRE		VOLET DROIT	LARGEUR	Cotes à indiquer en			déport du	débord du	Cocher le			diamètre	FEUILLURES						
	HAUTEUR		HAUTEUR		VUE INTERIEURE					tableau à	tableau à	Numéro			gond	(les dimensions 1 -2 -3 doivent être				
	TABLEAU	1 bis*	TABLEAU	Bas de cintre	axe du	axe du	axe du	l'axe	l'axe	1	2	3	existant	Haute		Basse		Latérales		
	1		2	3	A	B	C	D	E				F	HF2	PF2	HF2	PF2	LF1	PF1	
1																				
2																				
3																				
4																				
5																				
6																				
7																				
8																				
9																				
10																				